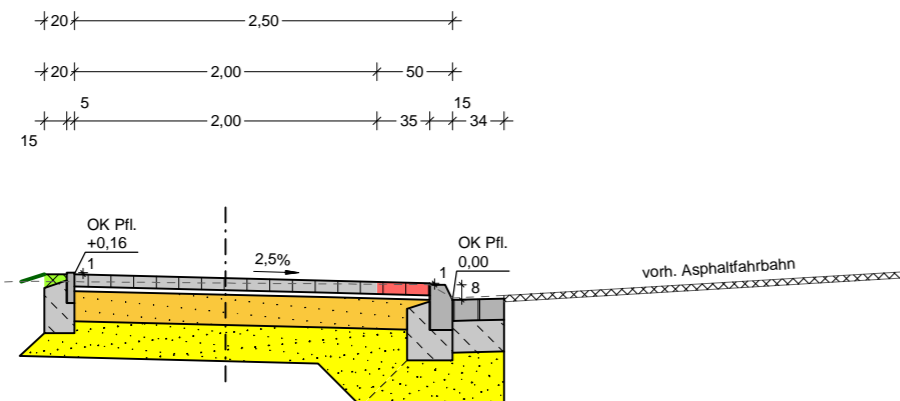


Regelquerschnitt

von Bau-km 0+000,000
bis Bau-km 0+010,400



Radwegaufbau aus Asphalt
gemäß RStO 12 Tafel 6, Zeile 1

- 2 cm Asphaltdeckschicht AC 5 D L
- 8 cm Asphalttragschicht AC 22 T L
- 15 cm Schottertragschicht EV2 >= 100 MPa
- 20 cm Frostschuttschicht EV2 >= 80 MPa
- 45 cm frostsicherer Aufbau

Radwegaufbau aus Pflaster gemäß
RStO 12 Tafel 6, Zeile 1

- 8 cm Betonsteinpflaster
- 4 cm Pflasterbettung Brechsand-Splitt-Gemisch
- 15 cm Schottertragschicht EV2 >= 100 MPa
- 20 cm Frostschuttschicht EV2 >= 80 MPa
- 47 cm frostsicherer Aufbau

Radwegaufbau aus Asphalt im Bereich von Einmündungen
und Ackerzufahrten in Anl. an die RStO 12 Tafel 1, Zeile 3

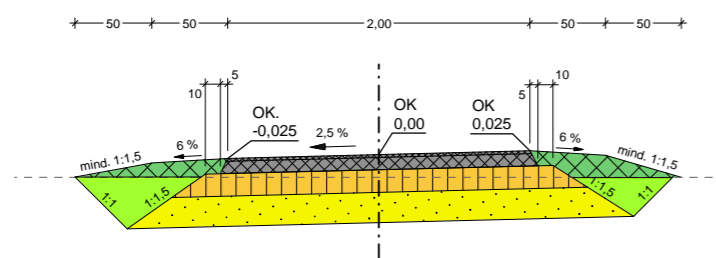
- 4 cm Asphaltdeckschicht AC 5 D L
- 8 cm Asphalttragschicht AC 22 T L
- 20 cm Schottertragschicht EV2 >= 120 MPa
- 23 cm Frostschuttschicht EV2 >= 100 MPa
- 55 cm frostsicherer Aufbau

Radwegaufbau aus Pflaster im Bereich von
Zufahrten in Anl. an die RStO 12 Tafel 3, Zeile 1

- 8 cm Betonsteinpflaster
- 4 cm Pflasterbettung Brechsand-Splitt-Gemisch
- 20 cm Schottertragschicht EV2 >= 120 MPa
- 23 cm Frostschuttschicht EV2 >= 100 Pa
- 55 cm frostsicherer Aufbau

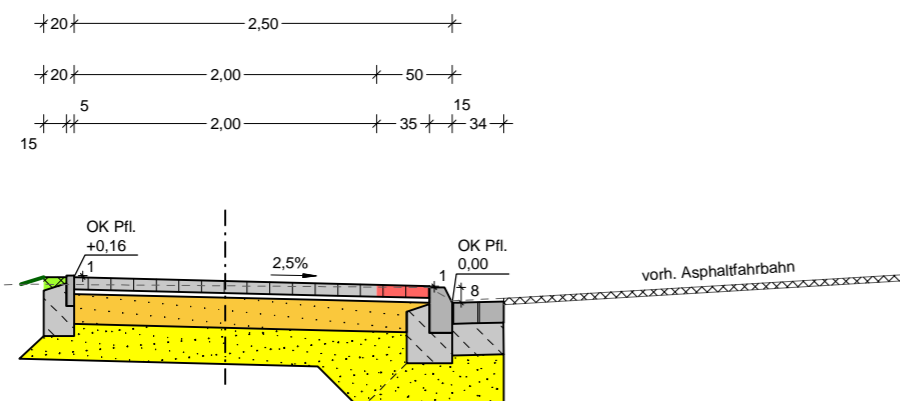
Regelquerschnitt

von Bau-km 0+010,400
bis Bau-km 2+302,594



Regelquerschnitt

von Bau-km 2+302,594
bis Bau-km 2+307,153



Straßenbaubehördlich geprüft:

Verden, den 04.11.2014
Niedersächsische Landesbehörde für
Straßenbau und Verkehr
Geschäftsbereich Verden
im Auftrage: gez. Zulauf

5.			
4.			
3.			
2.			
1.			
Nr.	Art der Änderung	Datum	Aufgestellt

Entwurfsbearbeitung:



**Ingenieurbüro
FEUERBACH**

	Datum	Name
bearb.	Sep. 2014	Fb / Ah
gez.	Sep. 2014	Fb / Ah
gepr.	30.09.2014	gez. Feuerbach

Schloßstraße 21A
21271 Hanstedt
Tel. 04184-889651 Fax 04184-889653

Straßenbauverwaltung des Landes Niedersachsen

Straße: **L171** von km: **0,326** bis km: **2,531**

(Nächster Ort): **Schülern**

Unterlage:	14
Blatt Nr. :	1
Größe :	55,0 x 29,7
Datum	Zeichen

Neubau Radweg an der L171
zwischen Sprengel (Neuenkirchen)
und Schülern (Schneverdingen)

Regelquerschnitte
Maßstab: 1:50

Aufgestellt:
Schneverdingen, den **30.09.2014**
Stadt Schneverdingen
- Die Bürgermeisterin -
Schulstraße 3, 29640 Schneverdingen

im Auftrage: gez. Ehlermann